

Informe del centre PISA 2012



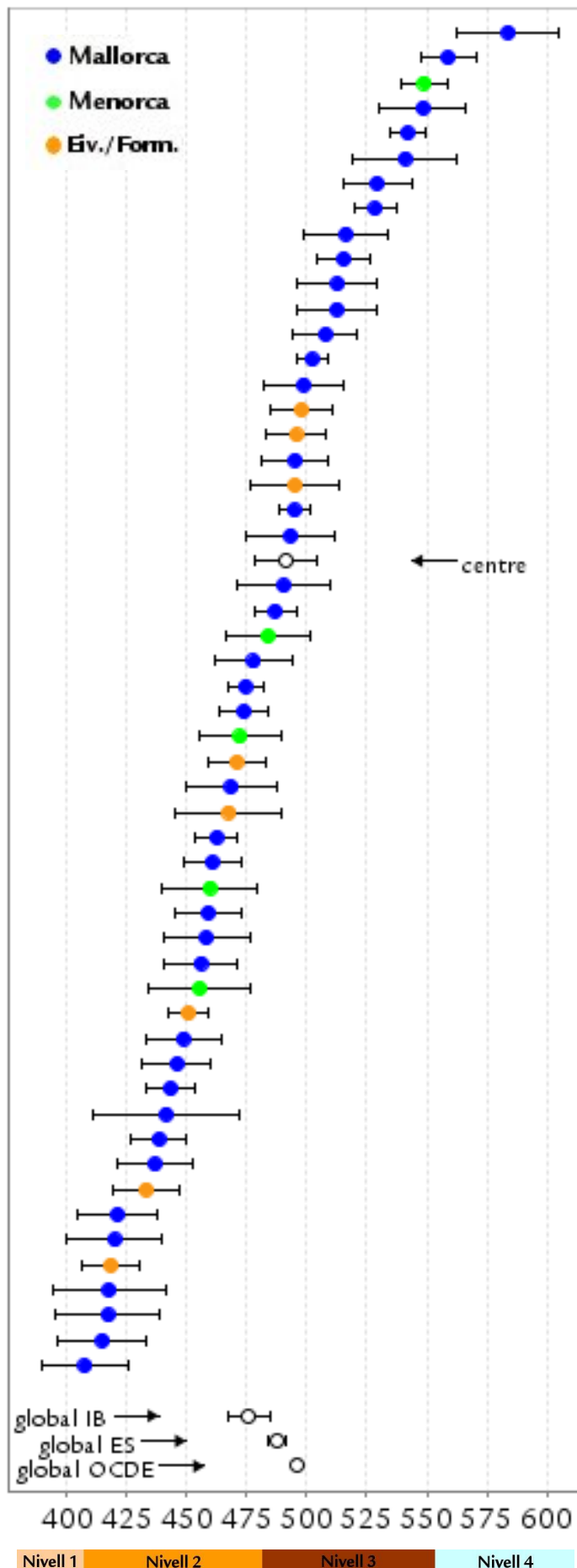
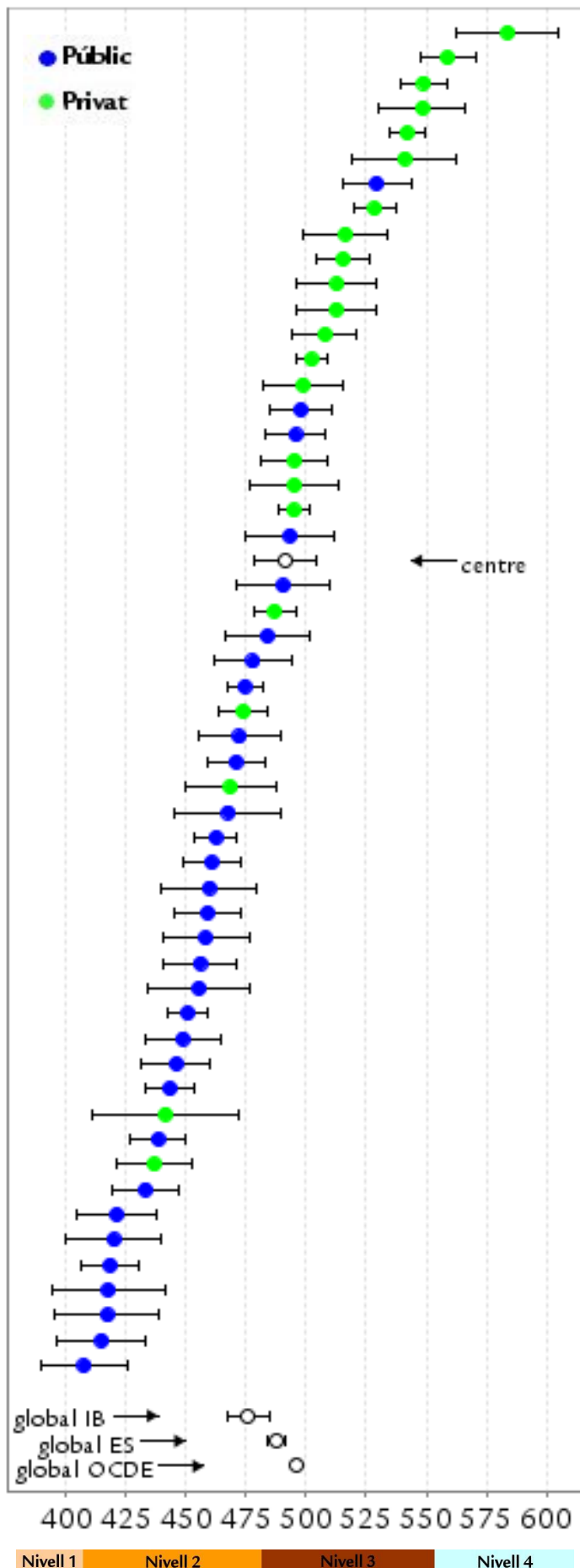
Govern de les Illes Balears

Conselleria d'Educació i Cultura

Institut d'Avaluació i Qualitat del Sistema Educatiu

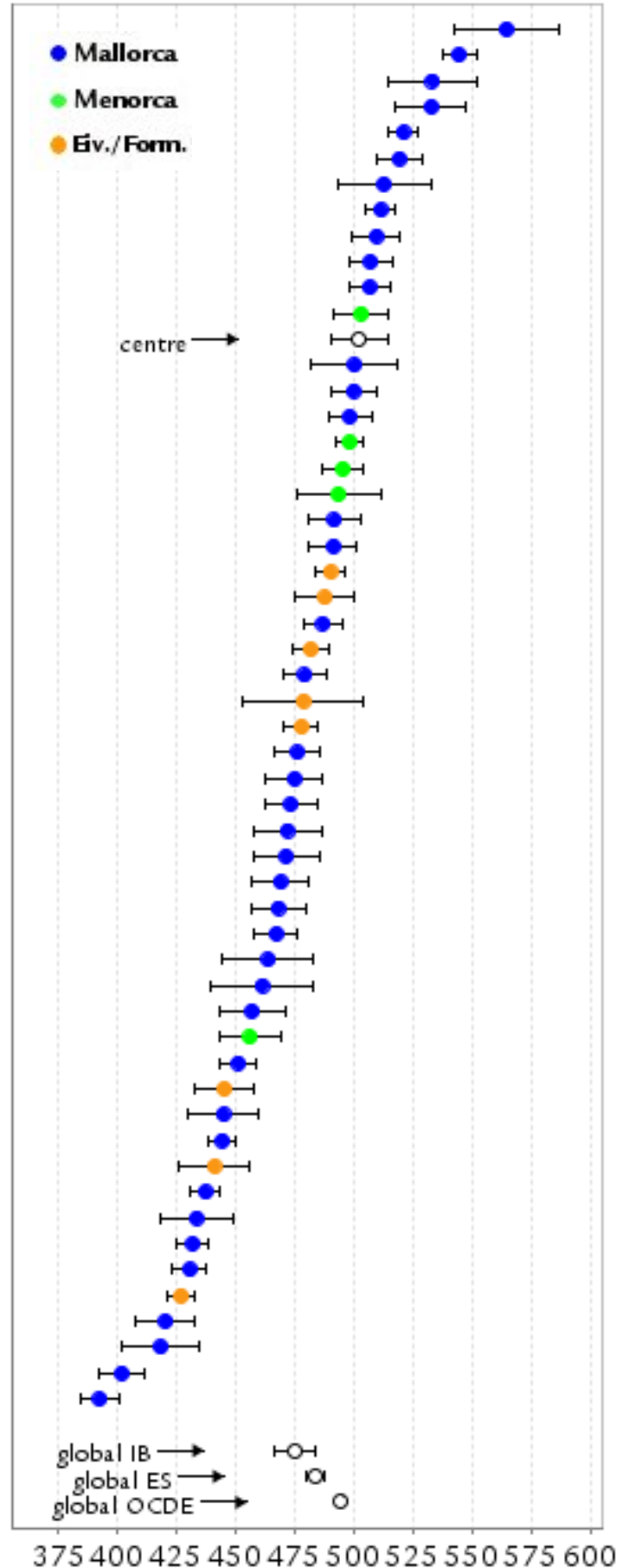
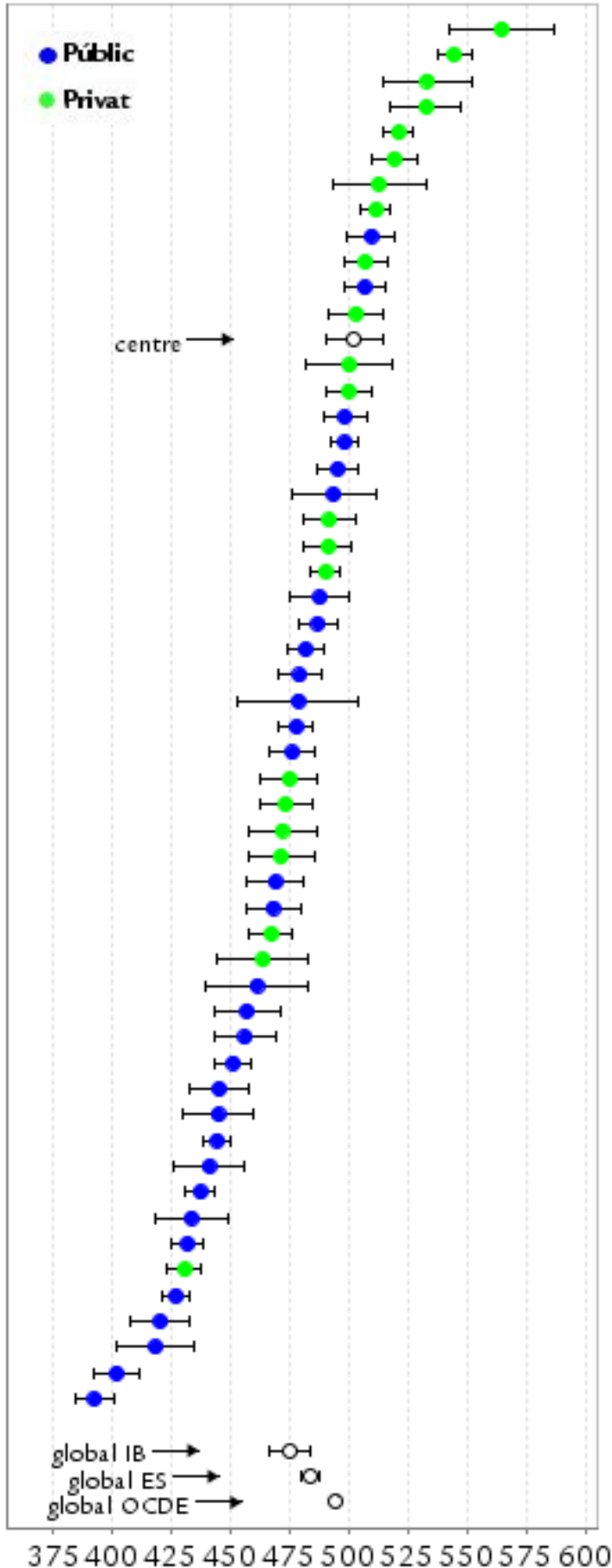
Competència: Lectura

	Centre	públic	Menorca	Illes Balears	Espanya	OCDE
Puntuacions TRI	492	456	484	476	488	496
Diferències amb el centre	-	36 sig.	8 no sig.	16 no sig.	4 no sig.	-4 no



Competència: Matemàtiques

	Centre	públic	Menorca	Illes Balears	Espanya	OCDE
Puntuacions TRI	503	461	491	475	484	494
Diferències amb el centre	-	42 sig.	12 no sig.	28 sig.	19 sig.	9 no

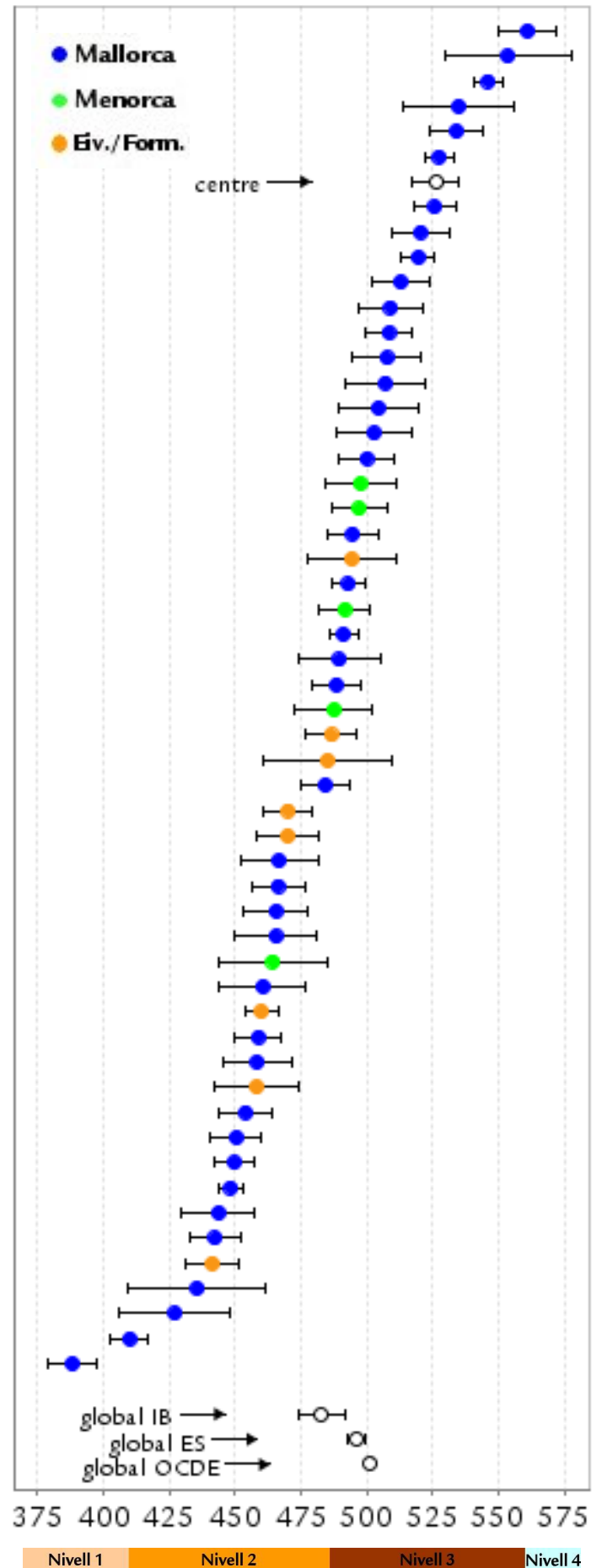
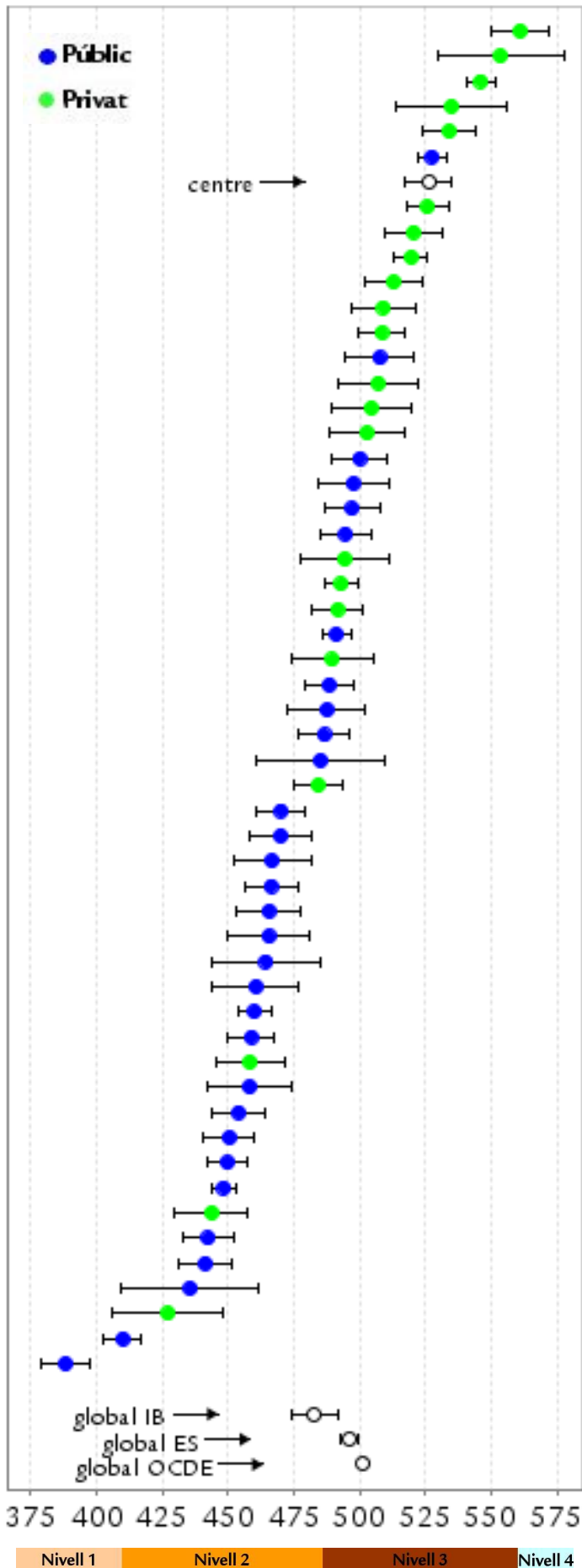


Nivell 1 Nivell 2 Nivell 3 Nivell 4

Nivell 1 Nivell 2 Nivell 3 Nivell 4

Competència: Ciències

	Centre	públic	Menorca	Illes Balears	Espanya	OCDE
Puntuacions TRI	526	469	495	483	496	501
Diferències amb el centre	-	57 sig.	31 sig.	43 sig.	30 sig.	25 sig.



Competència: LecturaPercentatges per nivells

	nivell <1b	nivell 1b	nivell 1a	nivell 2	nivell 3	nivell 4	nivell 5	nivell 6
Centre	0,0	1,7	12,1	29,9	36,3	17,0	2,3	0,8
públic	3.1	8.1	18.1	28.9	25.4	13.8	2.5	0.2
Menorca	1.7	5.7	13.3	24.3	31.1	19.1	4.4	0.5
illes Balears	2.0	5.9	14.6	26.5	29.5	17.3	4.0	0.3
Espanya	1.3	4.4	12.6	25.8	31.2	19.2	5.0	0.5
OCDE	1.3	4.4	12.3	23.5	29.1	21.0	7.3	1.1

Competència: MatemàtiquesPercentatges per nivells

	nivell <1	nivell 1	nivell 2	nivell 3	nivell 4	nivell 5	nivell 6	-
Centre	1,8	14,1	20,5	28,2	30,8	4,6	0,0	
públic	13.3	20.2	25.7	21.5	14.1	4.6	0.6	
Menorca	6.4	17.3	20.9	25.6	21.8	7.2	0.8	
illes Balears	9.6	16.9	25.5	25.2	17.0	5.1	0.6	
Espanya	7.8	15.8	24.9	26.0	17.6	6.7	1.3	
OCDE	8.0	15.0	22.5	23.7	18.2	9.3	3.3	

Competència: CiènciesPercentatges per nivells

	nivell <1	nivell 1	nivell 2	nivell 3	nivell 4	nivell 5	nivell 6	-
Centre	0,0	5,8	25,6	33,9	28,5	5,4	0,8	
públic	5.9	18.8	31.9	28.4	13.0	2.0	0.0	
Menorca	2.1	13.8	28.3	34.6	18.2	2.7	0.2	
illes Balears	4.2	14.9	30.2	32.0	16.2	2.4	0.1	
Espanya	3.7	12.0	27.3	32.8	19.4	4.5	0.3	
OCDE	4.8	13.0	24.5	28.8	20.5	7.2	1.2	